

WYRAŹNE OŚWIETLENIE W JAKOŚCI ŚWIATŁA DZIENNEGO

Lampy z serii Modlight Illumix zapewniają optymalne oświetlenie maszyn i systemów dzięki bezobsługowej i trwałej technologii LED w jakości światła dziennego.

Ich kompaktowa konstrukcja sprawia, że idealnie nadają się do użytku w ograniczonej przestrzeni. Obrótowe wsporniki montażowe zapewniają dodatkową elastyczność mocowania lamp. Złącza wtykowe M8 i M12 gwarantują szybki i bezbłędny montaż.

Praktyczne:

Wszystkimi lampami Modlight Illumix można sterować bezpośrednio za pomocą dużej liczby modułów sieciowych Murrelektronik.






Modlight Illumix Slim Line do stosowania w zakładach i obiektach przemysłowych.

Modlight Illumix Classic Line do stosowania w środowiskach, w których występują chłodziwa i smary, wióry lub iskry.

Modlight Illumix Xtreme Line do stosowania w trudnych warunkach przemysłowych.


PRZEGLĄD LAMP MASZYNOWYCH

Seria	Modlight Illumix Slim Line	Modlight Illumix Classic Line	Modlight Illumix Xtreme Line
			
Stopień ochrony	IP54	IP67	IP69K
Materiał	Obudowa plastikowa	Obudowa metalowa (i hartowane szkło zabezpieczające)	
Technologia połączeniowa	M8	M12	M12 w jakości stali nierdzewnej V2A
Odporność materiału	-	Na płyny chłodnicze i smary	



DANE ZAMÓWIENIA LAMP MASZYNOWYCH ILLUMIX

Oświetlenie maszyn LED			Numer artykułu
	Modlight Illumix Slim Line		
	4 W - 24 V DC Połączenie: M8, wtyczka, 4 piny	IP54 cULus	4000-75800-1715004
	8 W - 24 V DC Połączenie: M8, wtyczka, 4 piny	IP54 cULus	4000-75800-1715008
	16 W - 24 V DC Połączenie: M8, wtyczka, 4 piny	IP54 cULus	4000-75800-1715016
	24 W - 24 V DC Połączenie: M8, wtyczka, 4 piny	IP54 cULus	4000-75800-1715024
	32 W - 24 V DC Połączenie: M8, wtyczka, 4 piny	IP54 cULus	4000-75800-1715032
	Modlight Illumix Slim Line C		
	4 W - 24 V DC Połączenie: M8, wtyczka/gniazdo, 4 piny Możliwość rozbudowy	IP54 cULus	4000-75900-1715004
	8 W - 24 V DC Połączenie: M8, wtyczka/gniazdo, 4 piny Możliwość rozbudowy	IP54 cULus	4000-75900-1715008
	16 W - 24 V DC Połączenie: M8, wtyczka/gniazdo, 4 piny Możliwość rozbudowy	IP54 cULus	4000-75900-1715016
	24 W - 24 V DC Połączenie: M8, wtyczka/gniazdo, 4 piny Możliwość rozbudowy	IP54 cULus	4000-75900-1715024
	32 W - 24 V DC Połączenie: M8, wtyczka/gniazdo, 4 piny Możliwość rozbudowy	IP54 cULus	4000-75900-1715032
	Modlight Illumix Classic Line		
	6 W - 24 V DC Połączenie: M12, wtyczka, 4 piny	IP67 cULus	4000-75801-1415006
	12 W - 24 V DC Połączenie: M12, wtyczka, 4 piny	IP67 cULus	4000-75801-1415012
	18 W - 24 V DC Połączenie: M12, wtyczka, 4 piny	IP67 cULus	4000-75801-1415018
	24 W - 24 V DC Połączenie: M12, wtyczka, 4 piny	IP67 cULus	4000-75801-1415024

Oświetlenie maszyn LED			Numer artykułu
	Modlight Illumix Classic Line C 6 W - 24 V DC Połączenie: M12, wtyczka/gniazdo, 4 piny Możliwość rozbudowy	IP67 cULus	4000-75901-1415006
	12 W - 24 V DC Połączenie: M12, wtyczka/gniazdo, 4 piny Możliwość rozbudowy	IP67 cULus	4000-75901-1415012
	18 W - 24 V DC Połączenie: M12, wtyczka/gniazdo, 4 piny Możliwość rozbudowy	IP67 cULus	4000-75901-1415018
	24 W - 24 V DC Połączenie: M12, wtyczka/gniazdo, 4 piny Możliwość rozbudowy	IP67 cULus	4000-75901-1415024
	Modlight Illumix Xtreme 27 W - 24 V DC Połączenie: M12, wtyczka, 5 pinów	IP69K cULus	4000-75827-1315000
	Modlight Illumix Xtreme Głowica przegubu		4000-75800-0000900

Technologię dopasowania połączeń oraz inne materiały informacyjne można znaleźć w naszym **sklepie internetowym**:

➔ shop.murrelektronik.pl

